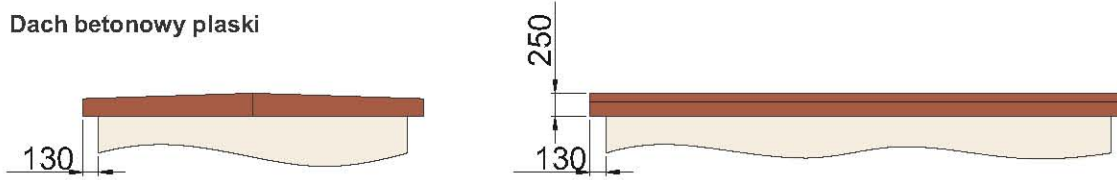
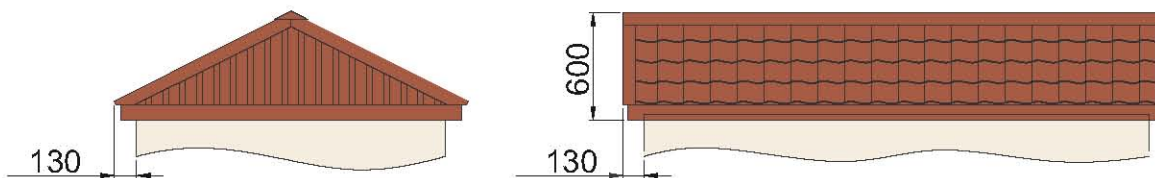


Istnieje możliwość na indywidualne zamówienie klienta wykonania stacji w obudowie metalowej. Do wszystkich stacji kontenerowych wyposażenie elektryczne, dobór urządzeń, kolorystyka elewacji oraz wariant dachu według wymogów klientów.

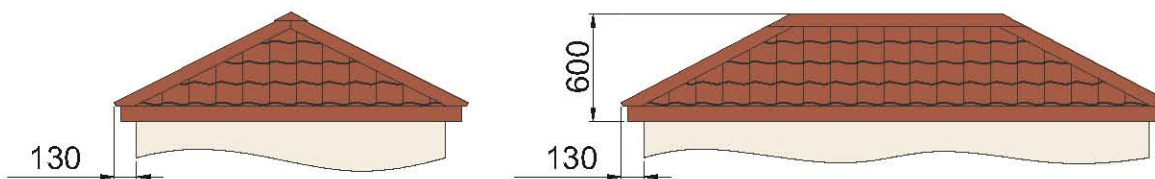
Dach betonowy płaski



Dach metalowy dwuspadowy



Dach metalowy czterospadowy



PODSTAWOWA KOLORYSTYKA ELEWACJI I STOLARKI



Pozostała kolorystyka na życzenie klienta

KOLORY MOGĄ NIE ODPOWIADAĆ DOKŁADNIE RZECZYWISTYM KOLOROM